

安裝說明書

型号: DW-9220RW

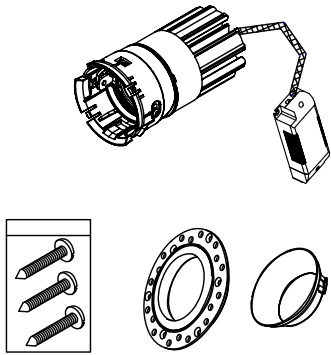
注意事項

燈具安裝請詳細閱讀以下重要事項：

1.燈具安裝、維護前，必須切斷電源，以防觸電！

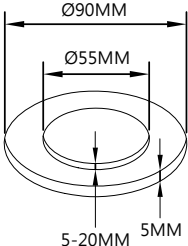
2.為確保安全，請委託有經驗的電氣專業人員負責安裝維修及保養。

3.如燈具發生異常現象，請迅速切斷電源，並請專業人員進行處理。




1. 斷開電源，天花板安裝面上截取適合的安裝孔。

1.



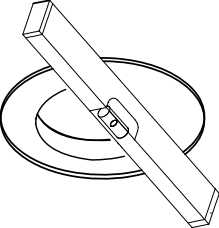
2. 將預埋件裝到開孔處。

3.



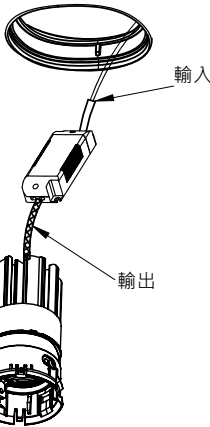
4. 填上水泥灰。

5.



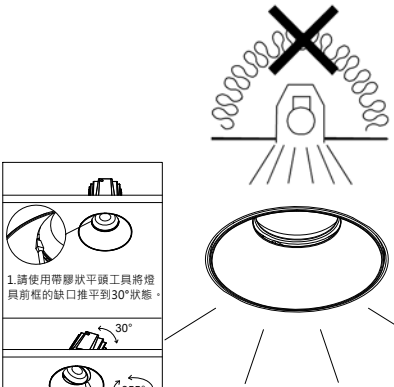
6. 水泥灰幹後，取下燈具防護蓋。

7.



8. 將前罩卡入燈具內。

9.



1. 請使用帶膠狀平頭工具將燈具前框的缺口推平到30°狀態。

2. 用手指調整所需的傾斜角度。

3. 推動環板旋轉光的方向到正確的位置。

9. 完成安裝，打開電源。

設備名稱：LED嵌燈 型號（型式）：DW-9220RW
Equipment name Type designation (Type)

單元 Unit	限用物質及其化學符號 Restricted substances and its chemical symbols					
	鉛Lead (Pb)	汞 Mercury (Hg)	鎘 Cadmium (Cd)	六價鉻 Hexavalent chromium (Cr ⁺⁶)	多溴聯苯 Polybrominated biphenyls (PBB)	多溴二苯醚 Polybrominated diphenyl ethers (PBDE)
金屬外殼	○	○	○	○	○	○
塑膠燈罩	○	○	○	○	○	○
線材	○	○	○	○	○	○
固定螺絲	○	○	○	○	○	○
彈簧夾	○	○	○	○	○	○
LED光源	○	○	○	○	○	○
驅動單元	超出0.1 wt %	○	○	○	○	○

備考1. “超出0.1 wt %” 及 “超出0.01 wt %” 係指限用物質之百分比含量超出百分比含量基準值。

Note 1 : “Exceeding 0.1 wt %” and “exceeding 0.01 wt %” indicate that the percentage content of the restricted substance exceeds the reference percentage value of presence condition.

備考2. “○” 係指該項限用物質之百分比含量未超出百分比含量基準值。

Note 2 : “○” indicates that the percentage content of the restricted substance does not exceed the percentage of reference value of presence.

備考3. “-” 係指該項限用物質為排除項目。

Note 3 : The “-” indicates that the restricted substance corresponds to the exemption.