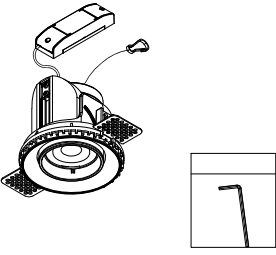
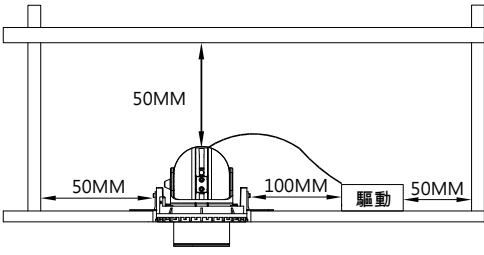


注意事項
燈具安裝請詳細閱讀以下重要事項：
1. 燈具安裝·維護前·必須切斷電源·以防觸電！
2. 為確保安全·請委託有經驗的電氣專業人員負責安裝維修及保養·
3. 如燈具發生異常現象·請迅速切斷電源·並請專業人員進行處理·

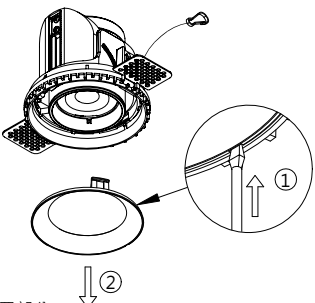


1.



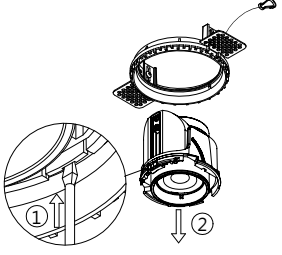
1. 斷開電源·天花板安裝面上截取適合的安裝孔。

2.



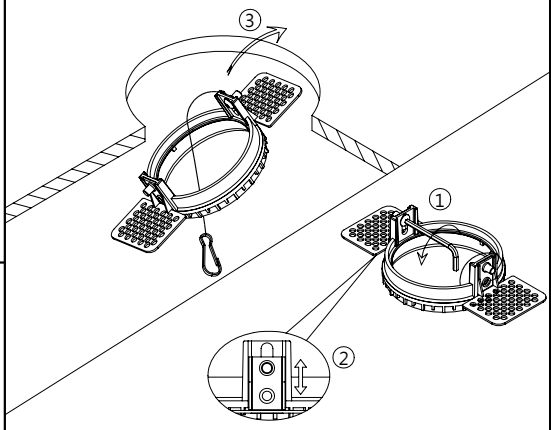
2. 取下燈具前罩部分。

3.



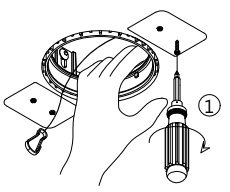
3. 選擇合適工具將預埋件取出。

4.



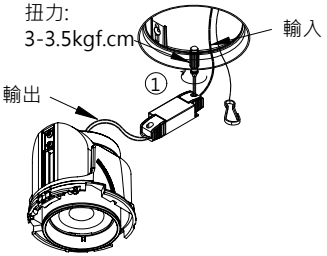
4. 將預埋框放入挖孔內並與挖孔對齊。

5.



5. 在天花板上打螺絲並用螺絲鎖緊預埋框·預埋框外圍抹上水泥。

6.

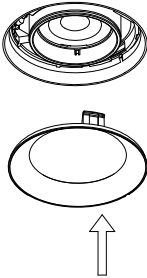


扭力:
3-3.5kgf.cm

輸入
輸出

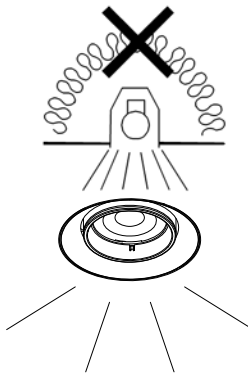
6. 將電源線連接驅動輸入端·再將鋼索線掛鉤扣好本體。

7.

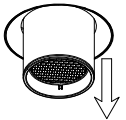


7. 將前罩卡入燈具內。

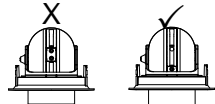
8.



A

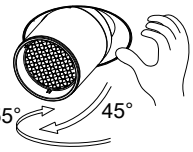


將燈頭拉至末端·握住外框以避免燈具從天花板脫落。

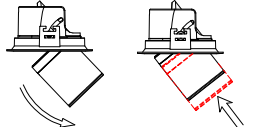


當燈頭完全拉出至末端時·方可進行傾斜操作。

B



傾斜並旋轉至所需位置。



向後推至中心以穩定並獲得更好的外觀。

燈具點亮使用時燈體外殼溫度較高注意燙手！

8. 完成安裝·打開電源。

設備名稱：LED嵌燈 ， 型號（型式）：RA-376RW-S83AH
 Equipment name Type designation (Type)

限用物質及其化學符號
 Restricted substances and its chemical symbols

單元 Unit	鉛Lead (Pb)	汞 Mercury (Hg)	鎘 Cadmium (Cd)	六價鉻 Hexavalent chromium (Cr ⁺⁶)	多溴聯苯 Polybrominated biphenyls (PBB)	多溴二苯醚 Polybrominated diphenyl ethers (PBDE)
金屬外殼	○	○	○	○	○	○
塑膠燈罩	○	○	○	○	○	○
線材	○	○	○	○	○	○
固定螺絲	○	○	○	○	○	○
彈簧夾	○	○	○	○	○	○
LED光源	○	○	○	○	○	○
驅動單元	超出0.1 wt %	○	○	○	○	○

備考1. “超出0.1 wt %” 及 “超出0.01 wt %” 係指限用物質之百分比含量超出百分比含量基準值。

Note 1: “Exceeding 0.1 wt %” and “exceeding 0.01 wt %” indicate that the percentage content of the restricted substance exceeds the reference percentage value of presence condition.

備考2. “○” 係指該項限用物質之百分比含量未超出百分比含量基準值。

Note 2: “○” indicates that the percentage content of the restricted substance does not exceed the percentage of reference value of presence.

備考3. “-” 係指該項限用物質為排除項目。

Note 3: The “-” indicates that the restricted substance corresponds to the exemption.