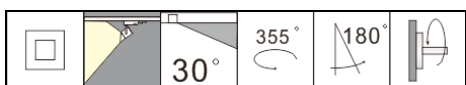
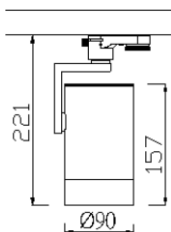


SA-8500-AD(C18)/HT4-413



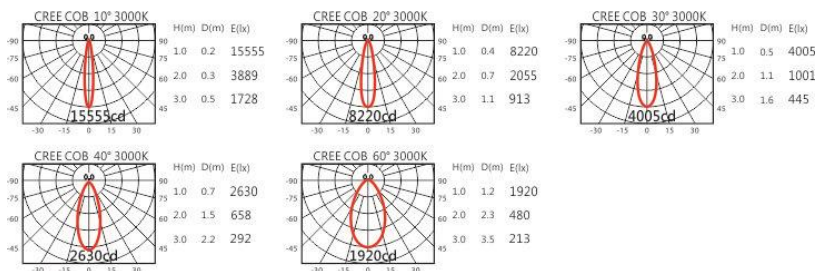
Features & Application 產品特點&適用場所

- ◆ 一體式內置驅動器
- ◆ 配備專利遮光筒: 30 度以上高截光角、更收斂無效光
- ◆ 豐富光學配件，可達成聚焦、防眩、橫豎拉伸或簡易洗牆效果
- ◆ 10~60 度出光角度選擇，滿足不同應用範圍
- ◆ 雙調光: 系統 trailing edge 後切調光(100%~10%)、單燈微調(100%~50%)，單燈微調 only (100%~14%)
- ◆ 支架可水平轉動 355 度、燈頭垂直擺動 180 度；依據被照物位置，靈活調整投射方向

適用於各類商業空間之重點照明

可選色溫：2700K、3000K、4000K、5000K

Photometric data 配光曲線圖



Product specifications 產品規格

光源(Light Source)	CREE LED (COB)	產品材質(Material)	Aluminum 鋁
LED 光通量 (LED Luminous flux)	1720 lm@3000K	產品重量(Net Weight)	1.37KG
顯色性(Color rendering)	RA > 90		
瓦數(Watts)	19.5W(500mA)		
輸入電參數(AC Input)	220-240V · 50~60HZ		
安定器/變壓器/驅動器 (Ballast/Transformer/Driver)	Tons:LCI-20-500-TLI(Trail&Only)(built-in)		
反射罩角度(Reflector Angle)	10、20、30、40、60		
安規執行標準(Standards of Safety)	● EN 60598-1:2015 ● EN 60598-2-1:1989 ● EN 60598-2-6:1994+A1:1997		
線材 / 長度 / 連接器(Connecting)	湯石軌道電源頭 (HT4-BA35S)		
顏色 / 表面處理方式(Color)	白色、黑色、銀灰色		
安裝方式(Installation)	Track system 軌道系統		
儲存溫度 / 濕度(Storage Temperature Range)	溫度: -20°C to +50°C / 濕度: 85%		

Accessories 配件

